

# 아이가 뜨거운 물에 데였어요!

화상, 응급처치가 중요합니다

올바른 응급처치는 빠른 상처 회복을 돕고 2차 감염을 막을 수 있습니다



찬물에 10-20분 동안 화상부위를 담근다

\*얼음찜질 금지



거즈나 젖은 헝겊 또는 붕대로 감는다

\*물집이 생겼을 때 절대 터뜨리지 않는다



## 다양한 사고로부터 우리의 안전을 지킬 수 있는 착한 습관!

국민안전방송, 안전한TV ▼ 검색

국민안전방송 또는 안전한TV를 검색해보세요



국민안전방송

safetv.go.kr



Youtube

YouTube.com/c/safeppy



네이버 TV

tv.naver.com/nema



카카오 TV

tv.kakao.com/channel/342779/



## 언제. 어디서나. 내 손안의 안전백서. 안전한 TV



## 갑자기 앞에 누군가 쓰러져 있다면!

뇌가 산소 없이 버틸 수 있는 시간, 4분

4분 안에 진행되는 심폐소생술은 한 사람의 생명을 구할 수 있습니다




119에 신고요청



30회/2회

가슴압박 30회  
인공호흡 2회 실시



## 유형별 재난

가뭄, 태풍 등 자연재난과 교통사고, 화재 등 사회재난 시 대처방안을 미리 알아두세요!

- 자연 재난** 집중호우, 폭염, 태풍, 한파 등 예방 및 행동요령
- 생활 안전** 물놀이, 전기(감전), 승강기, 화상 등 생활주변 안전수칙
- 사회 재난** 화재, 붕괴·폭발, 교통사고, 비상사태 등 발생 시 행동요령
- 심폐 소생술** 영아·성인 심폐소생술 방법, 자동제세동기 사용법 등

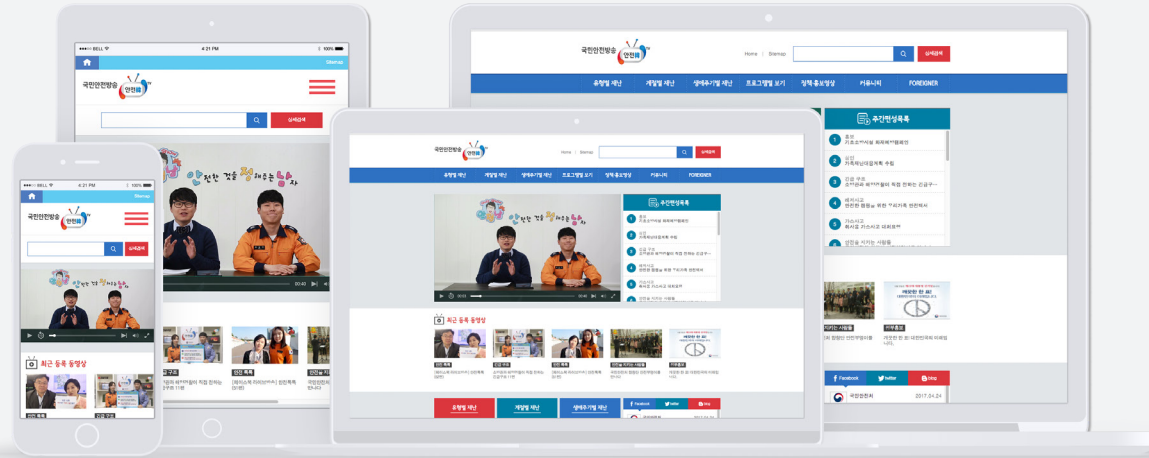
## 계절별 재난

봄, 여름, 가을, 겨울 사계절에 빈번히 발생하는 재난 시 행동요령을 미리 배울 수 있습니다

- 봄** 황사, 해빙기, 농기계, 알레르기 등 예방 및 행동요령
- 여름** 폭염, 태풍, 집중호우 등 대비 방법과 물놀이 안전수칙
- 가을** 가을 산행, 산불, 캠핑 등 안전수칙
- 겨울** 폭설, 저체온증, 낙상 사고 등 대처방법

# 국민안전방송, **안전한TV**는

일상생활에서 꼭 필요한 안전을 보다 쉽고 재미있게 학습할 수 있는 **국가 재난안전 전문 인터넷 방송**입니다



안전한TV에 등록된 모든 영상물은 홈페이지 및 모바일을 통해 언제 어디서나 시청 및 다운로드가 가능하며, 다운로드 받은 영상물은 공공누리(출처표시·상업적이용금지·변경금지) 조건에 따라 이용 가능합니다.

### 안전한TV 100% 활용하기



안전한TV 영상 보고  
안전상식 Up!



SNS에 안전상식  
공유하여 친구들의  
안전의식도 함께 Up!



영상 다운로드하여  
안전사고 예방 교육에  
적극 활용



시청자 의견 게시판에  
의견 제안으로  
모두의 안전의식 고취!


## 생애주기별 재난

영·유아, 아동·청소년, 성인, 노인에 발생하는 안전사고에 대응하는 방법을 배울 수 있습니다

- 영·유아** 보행, 교통, 전기, 놀이시설 등 사고 예방 요령
- 아동·청소년** 황사, 물놀이, 교통사고, 자전거, 화상사고 등 예방 요령
- 성인** 산악, 저체온증, 심폐소생술, 낚시 등 안전사고 예방 요령
- 노인** 폭염, 한파, 강풍, 낙상사고 등 예방 요령

## 프로그램별 보기

안전한TV에서 제작한 다양한 프로그램들을 **시리즈별로** 편하게 시청할 수 있습니다.



국민이 안전이와 함께하는 안전수칙



스타 인터뷰



긴급구조



역사 속 안전

\*안전한TV 에는 이 외에도 다양한 프로그램들이 준비되어 있습니다.